

आयुक्तालय, कॉलेज शिक्षा विभाग, राजस्थान, जयपुर

क्रमांक: एफ4 (पॉलिसी)आकाशि/नि.सं./2018/पार्ट/82 दिनांक :-24/8/2018

समस्त सचिव
निजी महाविद्यालय
राजस्थान।


विषय:-E-Gras से E-Challan बनवाने की प्रक्रिया में परिवर्तन होने से नवीन दिशा-निर्देश जारी करने के क्रम में।

महोदय,


उपर्युक्त विषयान्तर्गत लेख हैं कि E-Gras से E-Challan बनवाने की प्रक्रिया में कुछ संरचनात्मक बदलाव किये गये हैं। वर्तमान में सत्र 2019-20 के लिए निजी महाविद्यालयों द्वारा एनओसी/वार्षिक शुल्क हेतु ऑनलाइन आवेदन करने की प्रक्रिया जारी है जिसमें किसी भी प्रकार का शुल्क E-Gras से E-Challan के माध्यम से जमा करवाया जाता है।

अतः उक्त तथ्यों के आलोक में E-Gras से E-Challan बनवाने के नवीन दिशा-निर्देश जारी किये जा रहे हैं। इनकी अनुपालना सुनिश्चित करें।

संलग्न:- नवीन दिशा-निर्देश।


(आशुतोष ए.टी. पेडणेकर)
आयुक्त, कॉलेज शिक्षा
शासन सचिव, उच्च शिक्षा

प्रतिलिपि:- वेबसाइट प्रभारी, आयुक्तालय कॉलेज शिक्षा, जयपुर को वेबसाइट पर अपलोड करने हेतु।


संयुक्त निदेशक, (नि.सं.)
कॉलेज शिक्षा, राजस्थान, जयपुर

E-GRAS चालान हेतु नवीन दिशा-निर्देश

निजी महाविद्यालय द्वारा विभिन्न प्रकार का शुल्क/आवेदन शुल्क आदि राजकोष में ऑन लाइन जमा करवाने हेतु निम्न प्रक्रिया पूर्ण की जावेगी


- 1- www.egras.raj.nic.in पर लॉगिन करें।
- 2- जिनका E-GRAS की वेबसाइट पर **Registration** नहीं है तो वे **"New User"** पर क्लिक करें एवं **Login Form** को पूर्णतया भर कर **Login ID** व **Password** प्राप्त कर **Sign in** करें, तत्पश्चात **Profile Create** करें ।
- 3- **Profile Create** करते समय विभाग (Department) सूची में क्रम सं० 15 पर **College Education Department** Select करें। **Major Head** में 0202- शिक्षा, खेलकूद, कला तथा संस्कृति को **Select** करें व **Profile Name** भरें । इसके बाद दर्शाये गये मर्दानों में 0202-01-103-02-01 संचालक, महाविद्यालय शिक्षा के द्वारा >> पर प्रेस कर **Submit** करें एवं **Home** आइकॉन पर क्लिक करें तथा **Profile List** में **Profile Name** **Select** व **continue** करने पर **E-Challan** प्रपत्र दर्शित होगा ।
- 4 - **E-Challan** प्रपत्र में दर्शित कॉलम को निम्न प्रकार टाईप करें-
 - **District** में **Jaipur** टाईप करें।
 - **Office Name** में **11503-Dy. Dir, College Education, Jaipur** को **Select** करें।
 - जिस जिले में महाविद्यालय स्थित है उसकी **District wise Treasuary** **select** करें।
 - **Select Period** में **"ONE TIME"** को **Select** करें।
 - **बजट हैड** में राशि टाईप करें।
 - **Type of Payment** में **" Manual / E-Banking / Payment Getway/ Credit / Debit Card "** में से किसी एक को **Select** करें।
 - **Manual** को **Select** करने पर-
 - (i) **Name of Bank** में प्रदर्शित हो रहे **SBI any where/ PNB any where** में से किसी एक को सलेक्ट करें।
 - (ii) **Cheque/DD. No.** में **000000** टाईप करें।
 - (iii) **Remark** में शुल्क का **Nature** टाईप करें यथा **Application fee, New Subject fee, New faculty fee etc.**
 - (iv) **Submit** पर क्लिक करें व चालान प्रपत्र का प्रिन्ट निकाल कर नकद राशि संबंधित बैंक में जमा कराकर रसीद प्राप्त करें एवं मूल प्रति विभाग में प्रस्तुत करें।

मिर्म

- E-Banking/Payment Getway / Credit / Debit Card Select करने पर -
- Name of Bank में जिस बैंक से E-Banking करनी है उसका Name Select करें (Payment Getway / Credit / Debit Card में लागू नहीं)
 - Remark में शुल्क का Nature टंकित करें यथा Application fee, New Subject fee, New faculty fee etc.
 - submit पर क्लिक करें तथा open page में Details Confirm करने के बाद Continue पर क्लिक करें तत्पश्चात Internet Banking/ credit/Debit card के माध्यम से शुल्क जमा करवाकर जमा पुष्टि की रसीद संलग्न करें।

नोट:- यदि संस्था ने गलत बजट हैड/कार्यालय के नाम से E-challan प्रस्तुत किया तो उसको अमान्य समझा जायेगा तथा संस्था इसके लिए स्वयं जिम्मेदार होगी। आयुक्तालय किसी भी स्तर पर इसमें संशोधन करने का आवेदन नहीं स्वीकारेगा।

E-GRAS चालान का प्रारूप

E-CHALLAN (Manual Payment) Government Of Rajasthan College Education Department		
Valid Upto:-	12/08/2018	Remitter's Copy
GRN :-	24033220	Date:- 13/07/2018 12:33:00 PM
BarCode:-		
Office Name:-	Dy. Dir. COLLEGE EDUCATION JAIPUR	
Location:-	JAIPUR (SECTT.)	
Year:	13/07/2018 To 31/07/2018	
Head(0202)		Amount ₹
0202-01-103-02-01-संचालक, महाविद्यालय शिक्षा		30,000.00
Discount :-		0.00
Total/Net Amount:-		30,000.00
Thirty Thousand Rupees and Zero Paise Only		
Payee Detail		
TIN/Act. no./VehicleNo/Taxid/Lease No:-		
PAN No.:-		
Remitter Name:-	NAME OF COLLEGE	
Address:-	Address of College JAIPUR- 000000	
Remarks:	NOC Fee	
FOR USE IN RECEIVING BANK		
Cheque-DD-No.:	000000	
Bank CIN No.:-	SBI AnyWhere	
Bank		

(Signature)